

MÁSTER DE CARDIOLOGÍA

UMH-SEC-MENARINI

de formación no presencial

www.mastercardiologia.com

Tutorial para la activación de cookies

MÁSTER DE CARDIOLOGÍA

CÁTEDRA DE 
CARDIOLOGÍA

TUTORIAL PARA LA ACTIVACIÓN DE COOKIES (si precisa)

Este tutorial fue realizado en Windows XP, pero se puede aplicar a cualquier versión de windows mientras se tenga instalada la versión 7.0 de Explorer.

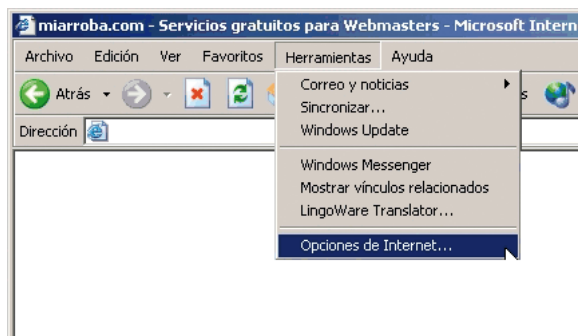
En algunos casos las cookies están desactivadas y la plataforma Moodle no puede trabajar correctamente. Si persiste el problema para entrar a servicios como moodle, por favor póngase en contacto con nosotros. (webmaster@mastercardiologia.com)

“En algunos centros hospitalarios puede no disponer de permisos para realizar dichos pasos.”

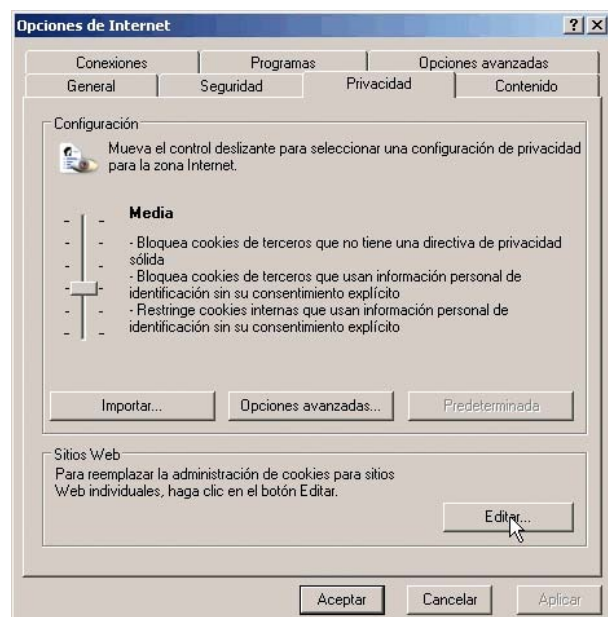
¿QUÉ SON LAS COOKIES?

Algunas páginas de este sitio utilizan “cookies”, seguramente habrá visto este mensaje en más de una página. Las cookies son pequeños archivos que el sitio Web coloca en su disco duro para fines de identificación. Estos archivos se utilizarán la próxima vez que visite para fines de registro y personalización. Cabe destacar que las cookies no pueden leer datos fuera de su disco duro. Su explorador Web puede ser configurado para que le notifique cuándo está recibiendo una cookie, dándole la opción de aceptarla o no. Si no acepta las cookies, algunas páginas podrían perder funcionalidad y podría no obtener acceso a información específica en este sitio.

- 1.- Desde el propio Internet Explorer abra el menú Herramientas y seleccione Opciones de internet.
- 2.- Aparecerá una nueva ventana aparecerá. Haga clic en la pestaña Privacidad y seleccione la opción Editar, como aparece en la imagen.

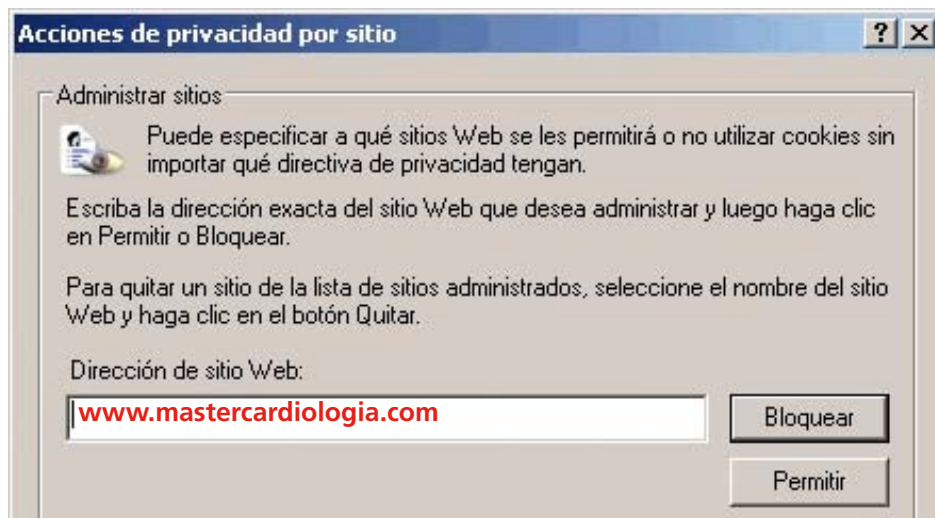


HERRAMIENTAS / OPCIONES DE INTERNET



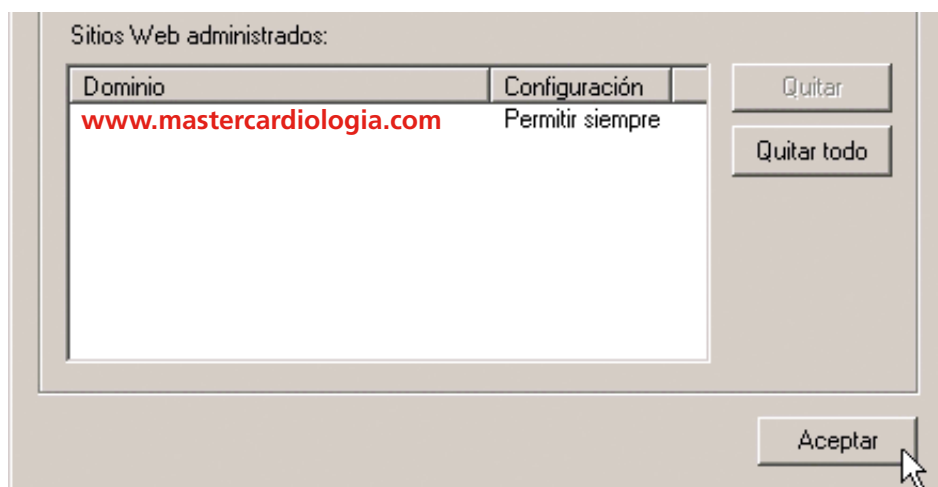
PRIVACIDAD / EDITAR

- 3.- Aparecerá una nueva ventana. A continuación habrá que añadir el dominio www.mastercardiologia.com para que siempre se acepten las cookies desde ese dominio, para ello solo tienes, que escribir en el siguiente dialogo www.mastercardiologia.com y luego pulsar en el botón Permitir.



ACCIONES DE PRIVACIDAD. AÑADIR WEBSITE.

- 4.- Si todo ha ido bien, en el diálogo de abajo aparecerá listado el dominio www.mastercardiologia.com con la descripción "Permitir". A continuación pulse el botón Aceptar, cierre el navegador y vuelva a abrir para más seguridad.



ACCIONES DE PRIVACIDAD. AÑADIR WEBSITE.

5. En este punto ya habrá finalizado el proceso de aceptación de cookies.